


Shabby Chic auf Keilrahmen


Istruzioni No. 152


Utilizzando colori acrilici e pasta strutturata, la tecnica di strofinamento crea rapidamente un'immagine dall'aspetto shabby chic con le farfalle dipinte e autoadesive.

Raccomandazioni





3,99 €

1 [Aggiungi al carrello](#) 




5,99 €

1 [Aggiungi al carrello](#) 




6,99 €

1 [Aggiungi al carrello](#) 



3,79 €

1 [Aggiungi al carrello](#) 



4,99 €

1 [Aggiungi al carrello](#) 

Dettagli dell'articolo:

Numero di articolo	Nome dell'articolo	Quantità
841214	VBS Telaio da pittura 30 x 40 cm	1
27549	Pasta strutturale "a grana grossa" VBS230 ml	1
70522	Nastro adesivo in crêpe, 50 m	1
330350	VBS Spugne per pittura, 3 pezzi	1
347556	Matita sublimata KREUL "Strich-Ex	1