

Runner da tavolo in macramé

Istruzioni No. 2421

Livello di difficoltà: Avanzato 🍴🍴🍴🍴

Orario di lavoro: [10 Orario](#)

Il **macramé** è di grande tendenza. Portate il look boho nella vostra casa. Nelle nostre istruzioni vi spieghiamo come realizzare da soli un **bellissimo runner da tavola con elementi in macramé**. Sarà un vero e proprio colpo d'occhio sulla vostra tavola!



Ecco come si realizza il runner da tavola in macramé:


Abbiamo annodato **due pezzi di macramé** per il nostro **runner da tavola**. Questi vengono cuciti al runner da tavola una volta terminato.

Iniziate annodando un pezzo di macramé. Per ogni pezzo di macramé sono necessari **36 pezzi di filo da 180 cm**. Raddoppiate i fili e appendeteli a un'asta rotonda o simile.


Di seguito sono descritte le diverse file e i nodi da fare per ogni fila:

Fila 1 = nodo a testa di allodola all'indietro

I pezzi di filo vengono fissati al tondino con il nodo a testa di allodola.




Riga 2 - 6 = nodo incrociato




Per ottenere bellissimi motivi di annodatura si può usare il nodo a croce sfalsato.



Fila 7 - 8 = nodi a coste orizzontali



Fila 9 - 10 = nodi a coste diagonali



Fila 11 - 13 = nodo a croce



Infine, lasciate i nastri della lunghezza che preferite e tagliate le estremità come richiesto. Fate un nodo all'estremità dei nastri.

Ripetete ora il procedimento sopra descritto per il secondo pezzo di macramé.

Dopo aver annodato i due pezzi di macramé, il runner viene cucito. La lunghezza si adatta al tavolo e alla larghezza dei pezzi di macramé. Misurare entrambi e trasferire le misure sul **tessuto di cotone**. Tagliare il runner con un **marginale di cucitura** di circa 1,5 cm su tutto il perimetro. Ripiegare prima i bordi di circa 0,5 cm e poi il restante 1 cm. Impunturare il runner su tutto il perimetro.

Appuntare entrambi i pezzi di macramé alle estremità del runner da tavola con gli occhielli di partenza e cucirli sopra.



Nuove istruzioni

Direttamente nella tua casella di posta ogni settimana



Si registri ora >

Dettagli dell'articolo:

| Numero di articolo | Nome dell'articolo | Quantità |
|--------------------|-------------------------------|----------|
| 378352 | Tessuto di cotone "Uni"Bianco | 1 |