

# Quadro illuminato a stella in legno con case

Istruzioni No. 3104

Livello di difficoltà: Principiante 🎨🎨🎨🎨

Orario di lavoro: [2 Orario 30 Minuti](#)

Siete alla ricerca di una decorazione nuova e insolita per il periodo natalizio? Potete personalizzare questa Stella di Natale illuminata con poco sforzo! Qui potete scoprire come realizzarla facilmente.

La base per questa idea è il kit di legno VBS "Stella di legno con facciata di casa". È composto da 4 parti che possono essere semplicemente dipinte, incollate e poi assemblate e incollate insieme.



## Dipingere

Dipingere il retro, l'interno e i bordi della stella con vernice bianca. Una volta che la vernice si è asciugata completamente, si possono applicare altre due mani di vernice in modo che il colore bianco copra bene lo sfondo di legno più scuro. È possibile ridurre il tempo di asciugatura utilizzando un asciugacapelli.

A questo punto potete dipingere la facciata della casa come desiderate. Quando anche questa vernice è asciutta, applicate la neve decorativa con una spatola.

### Decorare con la tecnica del tovagliolo

Decorate il retro della stella con un motivo a tovagliolo. Per farlo, rimuovere con cura lo strato superiore di carta dal tovagliolo. Posizionare il motivo sulla stella e spennellare il tovagliolo sulla parete posteriore. Iniziare dal centro e procedere verso l'esterno. Lasciare asciugare bene il tovagliolo e tagliare la carta in eccesso dal motivo.

### Incollare

Ora incollate la stella alla parete posteriore. Se la parete posteriore presenta bordi poco attraenti sul lato della stella, levigare questi bordi visibili. Attaccare le luci delle fate alla parte inferiore della stella con punti di colla a caldo. Infine, incollare la facciata della casa e il piccolo elemento decorativo sulla stella di legno.

Deve avere

Summer Deals



[Kit di costruzione in legno VBS "Stella di legno con facciata di casa".](#)

● **8,95 €**  
12,95 €

[🔗](#) Dettagli articolo

Quantità:

**Aggiungi  
al carrello**









## Nuove istruzioni

Direttamente nella tua casella di posta ogni settimana

Si registri ora >

### Raccomandazioni

 <b>8,95 €</b> <del>12,95 €</del>	 <b>3,49 €</b>	 <b>3,49 €</b>
1 <a href="#">Aggiungi al carrello</a> 	1 <a href="#">Aggiungi al carrello</a> 	1 <a href="#">Aggiungi al carrello</a> 
 <b>2,69 €</b>	 <b>3,59 €</b>	 <b>6,95 €</b>

1	Aggiungi al carrello 	1	Aggiungi al carrello 	1	Aggiungi al carrello 
 <b>3,79 €</b>		 <b>5,99 €</b>		 <b>2,99 €</b> <del>3,59 €</del>	
1	Aggiungi al carrello 	1	Aggiungi al carrello 	1	Aggiungi al carrello 
 <b>16,99 €</b>		 <b>3,60 €</b>			
1	Aggiungi al carrello 	1	Aggiungi al carrello 		

### Dettagli dell'articolo:

Numero di articolo	Nome dell'articolo	Quantità
24149	Kit di costruzione in legno VBS "Stella di legno con facciata di casa".	1
27869	Neve decorativa VBS100 ml	1
689786	VBS Stringa di luci a LED, con timer, 10 LED	1
560078-69	Colore per lavoretti VBS, 15 mlBeige (purtroppo esaurito)	1
27545	Vernice per tovaglioli "Matt" VBS100 ml	1
120272	Pennello per tovaglioli/decoupage VBS, set di 3 pezzi	1
131056	VBS Spatola in plastica, set da 5	1
517003	Carta vetrata, set di 6 pezzi	1
111065	Colla per lavoretti VBS85 g	1
51163	Pistola per colla a caldo, 15-80 watt	1
24871	Tovagliolo "Villaggio d'Inverno	1