

Istruzioni: Carta da regalo personalizzata

Istruzioni No. 1129



La carta da regalo personalizzata conferisce al vostro regalo un valore speciale. Personalizzate la carta da regalo con un aspetto amorevolmente artigianale in sintonia con il regalo e la gioia di donare sarà sicuramente immensa.

Ed è così semplice:




Di quali materiali artigianali ho bisogno per la carta da regalo personalizzata?

Per la carta si usa il filo di paglia. I disegni sono realizzati con l'aiuto di un tampone d'inchiostro, un timbro e un blocco acrilico.

Come si realizza la carta da regalo personalizzata?

I timbri sono realizzati con blocchi acrilici e timbri, che vengono poi utilizzati per disegnare il filo di paglia. Il filo di paglia può poi essere incollato su scatole regalo o confezioni per dare loro un aspetto unico.

Raccomandazioni



3,99 €

1 Aggiungi al carrello 

3,99 €

1 Aggiungi al carrello 

3,99 €

1 Aggiungi al carrello 



5,99 €

1 Aggiungi al carrello 

Dettagli dell'articolo:

Numero di articolo	Nome dell'articolo	Quantità
706605-02	VBS Paglia di seta, 50x70 cm, 3 fogliAavorio	1
706605-13	VBS Paglia di seta, 50x70 cm, 3 fogliAzzurro Chiaro	1
706605-10	VBS Paglia di seta, 50x70 cm, 3 fogliPink	1
54360601	Set di 2 blocchi acrilici	1