


# Farbenfrohe Quilling-Blumen

Istruzioni No. 386





Fiori colorati realizzati con strette strisce di carta: Karen-Marie-Klip ha creato questa nuova versione della classica tecnica del quilling su carta. Con le strisce di carta e gli strumenti giusti, potrete creare un prato fiorito di fiori in pochissimo tempo. Ma attenzione: c'è il rischio di dipendenza!

## Raccomandazioni





**4,39 €**

1 [Aggiungi al carrello](#) 





**2,59 €**

1 [Aggiungi al carrello](#) 




**7,49 €**

1 [Aggiungi al carrello](#) 



**2,99 €**



**3,49 €**

1

Aggiungi al carrello 

1

Aggiungi al carrello 

Dettagli dell'articolo:

Numero di articolo	Nome dell'articolo	Quantità
705271	Strumento per quilling della VBS	1
27568	Colla per lavoretti VBS20 ml	1
709279	VBS spatola pieghevole	1
29537	Filo di alluminio, colore argento, 2 mm, 3 m	1
970373	Forbici artigianali "a pizzo" VBS	1