

# Crackle-Mosaik

Istruzioni No. #




## Mosaico craquelé: la tendenza più brillante per tutti gli hobbisti!

Nel nostro nuovo filmato sull'artigianato, vi mostriamo la semplice applicazione del mosaico crepla del mosaico crackle su vetro o acrilico.


Con i consigli pratici e gli accessori giusti, anche voi potrete facilmente diventare un artista del mosaico crepla.


.. quindi date un'occhiata e iniziate subito a fare bricolage!

### Raccomandazioni





**6,39 €**

1 [Aggiungi al carrello](#) 




**4,99 €**

1 [Aggiungi al carrello](#) 



**3,79 €**

1 [Aggiungi al carrello](#) 

[Dettagli dell'articolo:](#)

<b>Numero di articolo</b>	<b>Nome dell'articolo</b>	<b>Quantità</b>
940030	Adesivo al silicone	1
26730	Stucco per fughe VBS, 350 gBianco	1
330350	VBS Spugne per pittura, 3 pezzi	1