

# Calendario dell'avvento in legno "Coppia di gufi"

Istruzioni No. 897



Questo bellissimo calendario dell'Avvento vi farà illuminare gli occhi! Di colore rosso festoso e decorato con un motivo di gufi alla moda, diventerà presto un elemento fisso delle vostre decorazioni natalizie. Riempito con piccoli oggetti selezionati con cura, diventerà anche un vero e proprio scrigno del tesoro.

È così semplice:

Applicare una vernice rossa sui frontali dei cassetti, sul corpo e su circa 2 cm dell'arco, l'interno dell'arco in blu ghiaccio e i bordi esterni degli scomparti a scorrimento in bianco. Quando tutto è asciutto, dipingere con un pennello dei punti bianchi sui frontali dei cassetti e sull'arco e dipingere di bianco i pomelli dei cassetti.

Una volta asciutto, incollare i numeri del calendario dell'avvento.

Ritagliare con precisione il motivo del tovagliolo con le forbici silhouette e spruzzare il retro dello strato di tovagliolo stampato con la colla per mascheratura.

Incollare il motivo sulla superficie del foglio.




























Incollare un secondo motivo sul foglio di alluminio trattato con vernice bianca. Una volta asciutto, ritagliare le parti desiderate e imprimerle sul tappetino speciale.

Per ottenere un effetto 3D, incollare le parti finite direttamente sui motivi del tovagliolo nel foglio.

Decorare il fiocco e i coperchi dei cassetti con rami di abete e neve decorativa  
neve decorativa, da spargere sui rami di abete e sui bordi con una spatola.

Mentre tutto si asciuga completamente, potete imprimere altri motivi e poi decorare il calendario con essi.

#### Raccomandazioni

 <b>14,99 €</b>	 <b>2,49 €</b>	 <b>3,49 €</b>
1 <a href="#">Aggiungi al carrello</a> 	1 <a href="#">Aggiungi al carrello</a> 	1 <a href="#">Aggiungi al carrello</a> 
 <b>3,29 €</b>	 <b>3,29 €</b>	 <b>3,29 €</b>
1 <a href="#">Aggiungi al carrello</a> 	1 <a href="#">Aggiungi al carrello</a> 	1 <a href="#">Aggiungi al carrello</a> 
 <b>0,89 €</b>	 <b>3,59 €</b>	 <b>7,59 €</b>
1 <a href="#">Aggiungi al carrello</a> 	1 <a href="#">Aggiungi al carrello</a> 	1 <a href="#">Aggiungi al carrello</a> 
 <b>2,49 €</b>	 <b>16,99 €</b>	 <b>3,79 €</b>
1 <a href="#">Aggiungi al carrello</a> 	1 <a href="#">Aggiungi al carrello</a> 	1 <a href="#">Aggiungi al carrello</a> 
 <b>3,99 €</b>	 <b>4,49 €</b>	 <b>4,19 €</b>

1 Aggiungi al carrello 

1 Aggiungi al carrello 

1 Aggiungi al carrello 

## Dettagli dell'articolo:

Numero di articolo	Nome dell'articolo	Quantità
666459	Calendario dell'avvento VBS a 24 cassetti	1
613200	Ramo di abete VBS	1
27869	Neve decorativa VBS100 ml	1
27501	Colore per lavoretti VBS, 50 mlRosso	1
27488	Colore per lavoretti VBS, 50 mlBianco	1
27494	Colore per lavoretti VBS, 50 mlGhiaccio Blu	1
537995-01	Adesivo in rilievo "Numeri dell'avvento"Oro	1
27545	Vernice per tovaglioli "Matt" VBS100 ml	1
563123-02	foglio per lavorettiArgento/Argento	1
130479	Tappeto speciale VBS	1
51163	Pistola per colla a caldo, 15-80 watt	1
131056	VBS Spatola in plastica, set da 5	1
521802	Forbici per sagome VBS	1
21904	Forbici VBS "Soft-Grip", set da 2	1
120340	Pennello per tovaglioli/decoupage VBS	1