

Barca origami in tessuto

Istruzioni No. 1705

Livello di difficoltà: Principiante 🍴🍴🍴🍴

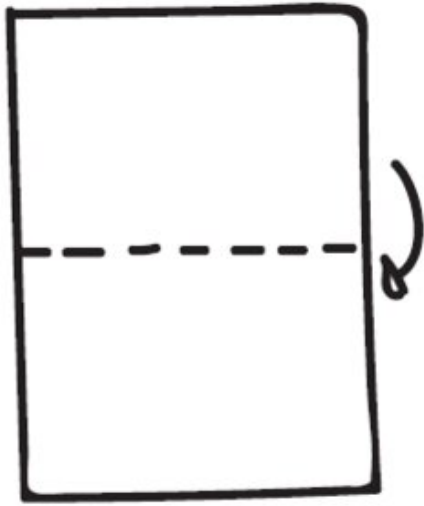
Orario di lavoro: 45 Minuti

Salpate, levate l'ancora e iniziate a cucire! Ehi, marinaio! Queste bellissime **navicelle** sono molto decorative sul davanzale della finestra, come decorazioni per la tavola e come graziosi souvenir. Sono facili da cucire e da piegare e sono quindi adatte ai **principianti**.

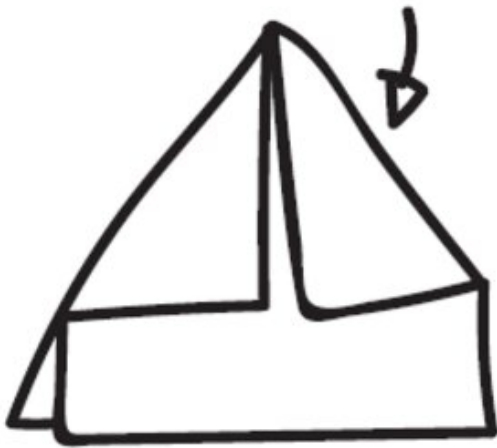


Passo dopo passo fino alla barca cucita:


Tagliare un pezzo di tessuto A4 a misura. Incollatelo sul [supporto](#) dell'[appliqué](#) e fissatelo con il ferro da stiro. Ora girate il tessuto appena incollato e rimuovete la pellicola di supporto dal vello dell'appliqué. Ricoprite anche questo lato del tessuto con la stoffa e stiratela. Rifinite i bordi con la macchina da cucire utilizzando un punto a zig-zag.



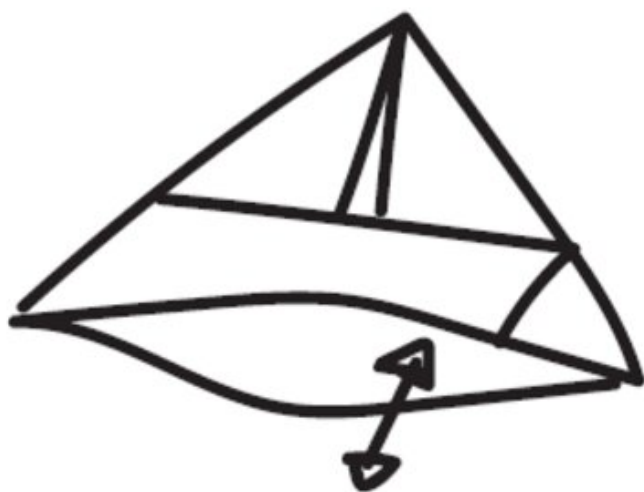
1. Piegare il tessuto in un rettangolo a doppio strato come mostrato nella prima immagine. L'apertura è rivolta verso il basso. Stirare dopo ogni passaggio.



2. Piegare di nuovo il rettangolo per formare un rettangolo più piccolo e apritelo di nuovo. In questo modo si otterrà una linea centrale da utilizzare come guida. Piegare gli angoli esterni in alto a destra e a sinistra verso la linea centrale per creare un triangolo in alto.



3. Piegare i bordi verso l'alto, cioè i lati sporgenti sui triangoli piegati.



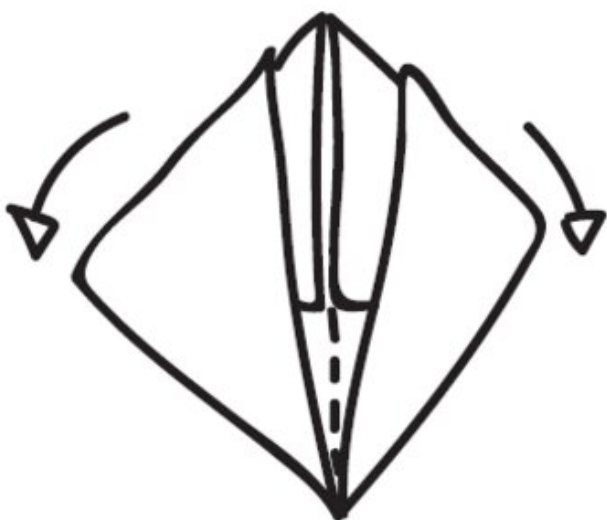
4. Ora aprite il triangolo e sovrapponetevi gli angoli.



5. Posizionare gli angoli l'uno sull'altro e cucire insieme i singoli bordi ripiegati con un punto a zig-zag. Quindi piegare gli angoli inferiori verso l'alto.



6. A questo punto, piegare gli angoli inferiori verso l'alto per formare un triangolo. Ora aprite leggermente il triangolo dal basso e premete gli angoli tra loro per creare una forma quadrata con la punta rivolta verso il basso.



7. Separare gli angoli esterni superiori e modellare un po' la nave con le dita.



8. La vostra barca di tessuto è pronta. Aho!

Dettagli dell'articolo:

Numero di articolo	Nome dell'articolo	Quantità
396844-01	Tessuto a motivi di lino "Grandi punti".Bianco	1